



# 微信电子发票

## 餐饮行业解决方案

“互联网+税务” 项目组

# 目录

- **行业发票应用痛点**

- 解决方案实施流程

- 分场景方案介绍

- 收益分析

# 行业发票应用痛点

## 行业发票应用痛点

VS

## 微信电子发票餐饮行业解决方案

开票排队时间长

VS

消费者自行在手机上申请开票，  
无需排队

抬头多次手工抄录，容易出错

VS

消费者直接录入，一次录入，  
自动记忆，避免出错

服务员不了解如何操作

VS

接口触发，减少人工操作

# 目录

- 行业发票应用痛点
- **解决方案实施流程**
- 分场景方案介绍
- 收益分析

# 解决方案实施流程

1

## 选择开票服务提供商

目前全国有两家主要的开票服务商，请根据企业的实际情况选择中意的服务提供商。

以下是两家开票服务商的官方网站：

大象慧云 <http://www.51fapiao.cn/>

百望电子 <https://www.fapiao.com/>

2

## 申请电子发票资质，购买税控设备

在开票服务商的指引下，向企业所在地的税务机关提交必要的资料，申请电子发票资质并购买必要的税控设备。需要提交的材料可能包括：

营业执照、税务登记证、经办人身份证、票种核定单、发票领用簿等。

# 解决方案实施流程

3

## 对接系统，调试开票接口

将税控设备交给你的开票服务商，与他们进行系统对接；  
调试电子发票开票接口，实现电子发票的开具。

4

## 电子发票进入微信卡包

与开票服务商沟通，将开出电子发票制成微信卡券，最终实现电子发票进入微信卡包。



## 成功接入

# 目录

- 行业发票应用痛点
- 解决方案实施流程
- **分场景方案介绍**
- 收益分析

# 餐饮业开票主要场景



## 外卖开票

- 适用于开展外卖业务的餐馆及外卖平台
- 订单完成后开票，避免订单取消造成红冲



## 单体餐饮开票

- 适用于有订单系统的单体餐馆
- 账单带二维码，顾客自助开票



## 连锁餐饮开票

- 适用于具有统一订单系统及开票系统的连锁餐饮企业
- 全程自动化，无需人工介入

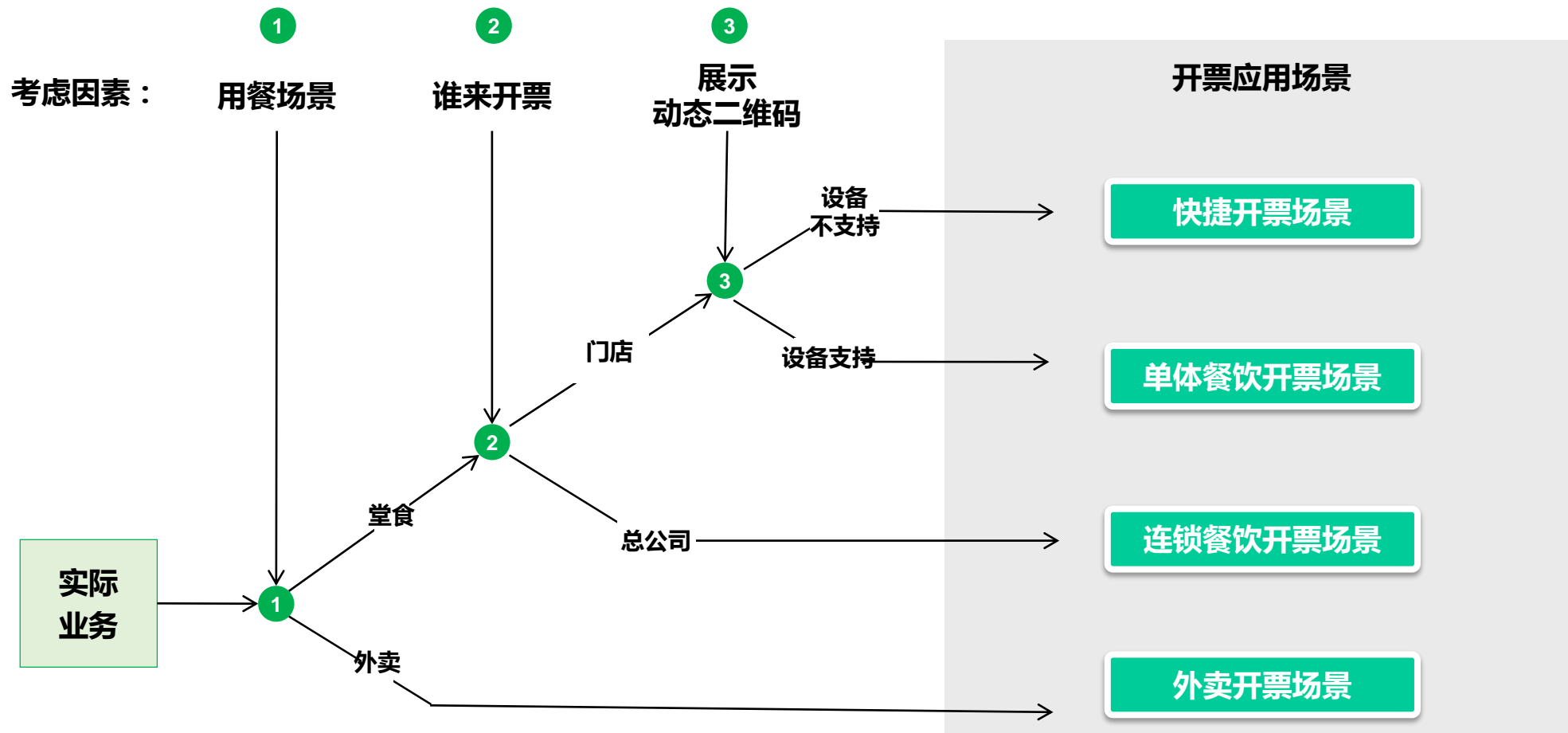


## 快捷开票

- 适用于服务员与顾客当面开票
- 无需系统改造及硬件投入



# 识别适用的开票场景



# 外卖开票场景

## — 下单阶段 —

## — 开票阶段 —



①

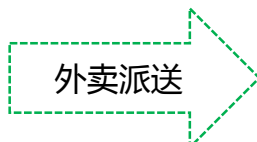
外卖下单时  
填写抬头索要发票



②

授权用微信收取发票

③  
下单  
成功



④  
订单  
完成



⑤

开票成功推送消息



⑥

查看发票

# 连锁餐饮开票场景

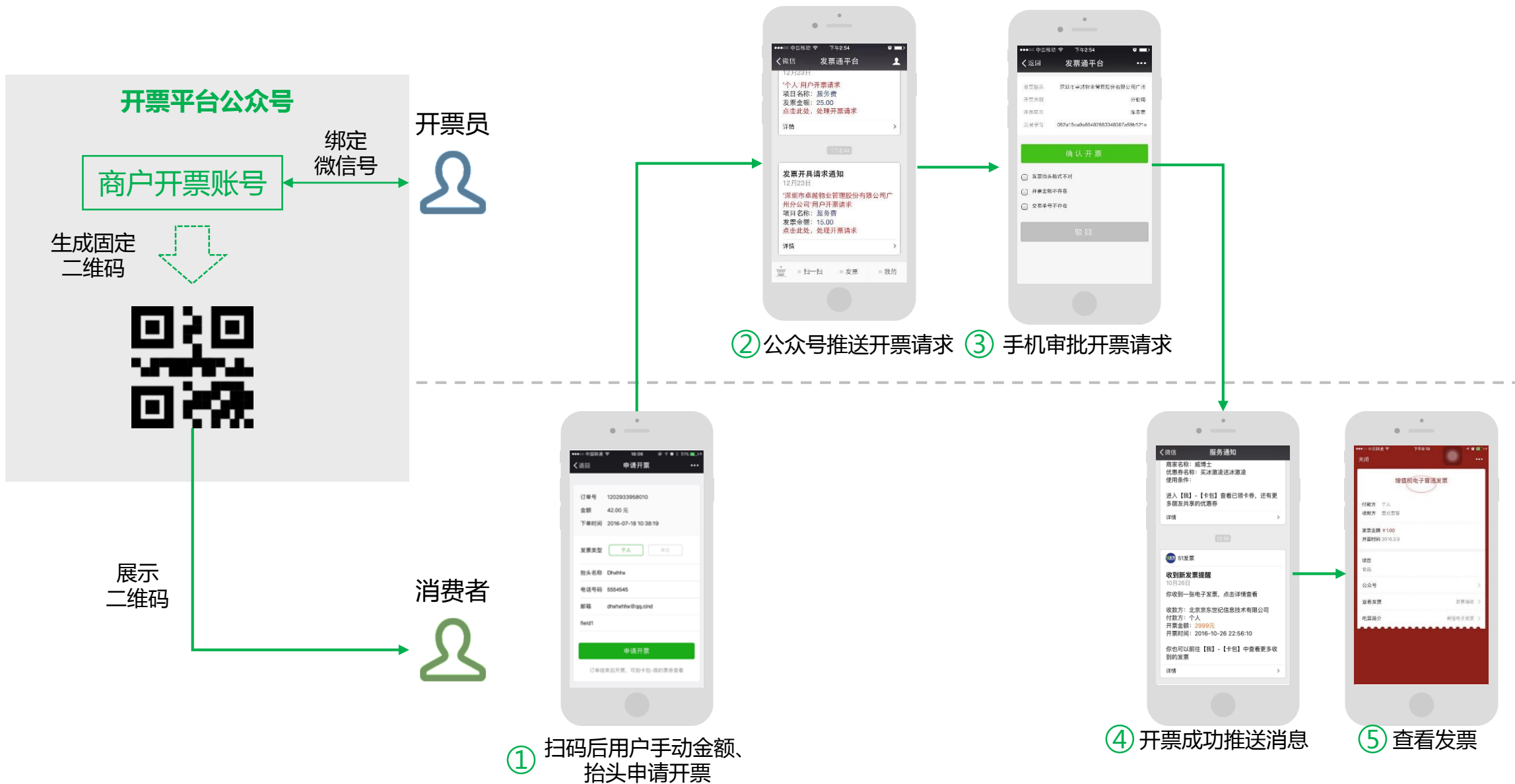


# 单体餐饮开票场景



备注: 与连锁餐饮开票场景相比, 单体餐饮开票的主要区别在于店内即可联网实现开票


# 快捷开票场景



# 目录

- 行业发票应用痛点
- 解决方案实施流程
- 分场景方案介绍
- **收益分析**

# 收益分析



## 用户体验

据统计，开票时间变化：

纸票：3分钟/张

电票：8秒/张



## 成本节约

据统计，可节约成本：

硬件：3000元/店

耗材：5万元/年

人工：30\*12\*16=960元/

月



## 品牌价值

年轻时尚的品牌形象

有社会责任感的企业形象



## 二次消费

利用领取发票形成的自然流量，投放优惠券、减免券，带动二次消费

备注：统计数据来自应用微信电子发票解决方案的连锁餐饮企业